

Die Zentrale Vergabestelle im Landratsamt Ostallgäu

Hilfestellung zur elektronischen Vergabepattform



Das „xvergabe-Portal“ im Internet - **Startseite**



The screenshot shows the homepage of the xvergabe.de portal. At the top left is the logo 'xvergabe.de' with the tagline 'IHRE AUFTRAGSPLATTFORM'. To the right are links for 'ALS BIETER REGISTRIEREN', 'LOGIN', and a German flag. Below this is a navigation bar with 'STARTSEITE' highlighted, followed by 'VORINFORMATIONEN -', 'AUSSCHREIBUNGEN -', and 'VERGEBENE AUFTRÄGE -'. The main content area features a large background image of a castle on a hill. The headline reads 'Gut informieren, sicher bieten!' followed by 'xvergabe.de - Ihre Auftragsplattform'. Below this is a paragraph: 'Auf xvergabe.de finden Sie als Bieter EU-weite, nationale sowie regionale Ausschreibungen. Diese werden z. B. von Behörden, Kommunen, Gemeinden sowie von anderen öffentlichen oder privaten Auftraggebern vergeben. Sie können sich als Bieter kostenlos registrieren und an Ausschreibungen teilnehmen.' This is followed by the text 'Wir wünschen Ihnen viel Erfolg und gute Aufträge!' and a prominent yellow button that says 'KOSTENLOS REGISTRIEREN'.

Aufruf über:

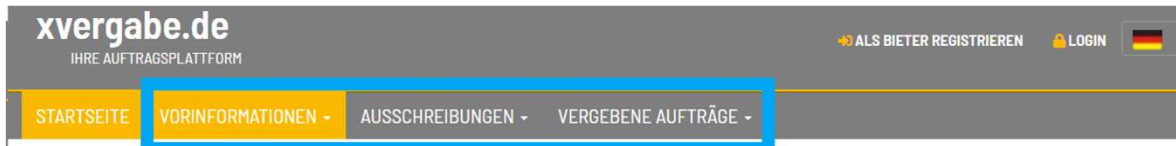
[Vergabepattform xvergabe.de](https://xvergabe.de)

(Link: <https://xvergabe.de/NetServer>)

Der Landkreis Ostallgäu bedient sich hierbei einer Softwarelösung des Herstellers Administration Intelligence AG, Würzburg.

Die Anwendung ist für Sie kostenfrei.

Das „xvergabe-Portal“ im Internet - Übersicht



xvergabe.de
IHRE AUFTRAGSPLATTFORM

ALS BIETER REGISTRIEREN LOGIN 

STARTSEITE **VORINFORMATIONEN -** AUSSCHREIBUNGEN - VERGEBENE AUFTRÄGE -

Übersicht über alle gefundenen Vorinformationen

Filtermöglichkeiten

50 pro Seite

FILTERUNG ANWENDEN

ERSCHIENEN	TITEL	VERGABESTELLE
23.02.2023	Rahmenvertrag für Markierungsarbeiten im Landkreis Ostallgäu 2023 (BEK-2023-0005 für LK_OAL-2023-0016)	Landkreis Ostallgäu
14.02.2023	Landratsamt Ostallgäu - Auslagerung IT Servicedesk (BEK-2023-0013)	Landkreis Ostallgäu

Ergebnisse: 1 bis 2 von 2

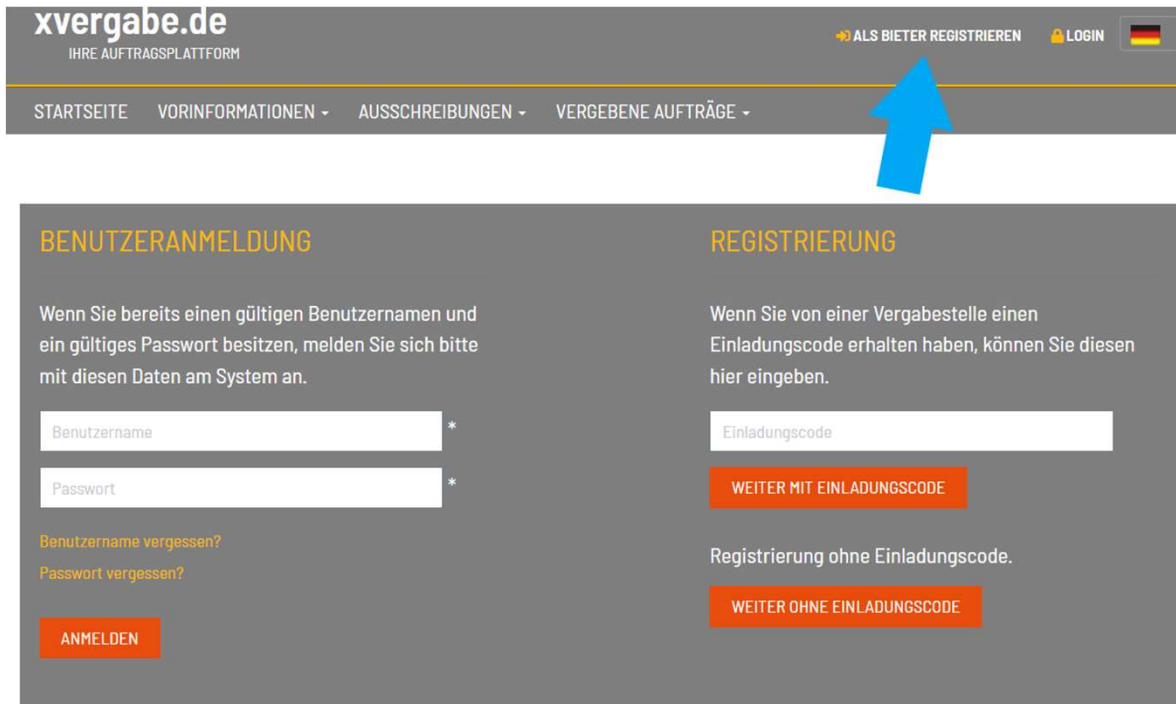
1

Die blau umrandeten Bereiche sind für jeden Besucher der Internetseite frei zugänglich.


Hierüber werden öffentliche Bekanntmachungen über geplante (ex-ante) und vergebene (ex-post) Aufträge publiziert.

Zudem stellen wir darüber die Ausschreibungsunterlagen für **Öffentliche Ausschreibungen** und **EU-weite-Verfahren** kostenfrei zur Einsicht und zum Download bereit.

Das „xvergabe-Portal“ im Internet - **Erstregistrierung**



xvergabe.de
IHRE AUFTRAGSPLATTFORM

➔ ALS BIETER REGISTRIEREN LOGIN 

STARTSEITE VORINFORMATIONEN - AUSSCHREIBUNGEN - VERGEBENE AUFTRÄGE -

BENUTZERANMELDUNG

Wenn Sie bereits einen gültigen Benutzernamen und ein gültiges Passwort besitzen, melden Sie sich bitte mit diesen Daten am System an.

*

*

[Benutzername vergessen?](#)

[Passwort vergessen?](#)

ANMELDEN

REGISTRIERUNG

Wenn Sie von einer Vergabestelle einen Einladungscode erhalten haben, können Sie diesen hier eingeben.

WEITER MIT EINLADUNGSCODE

Registrierung ohne Einladungscode.

WEITER OHNE EINLADUNGSCODE

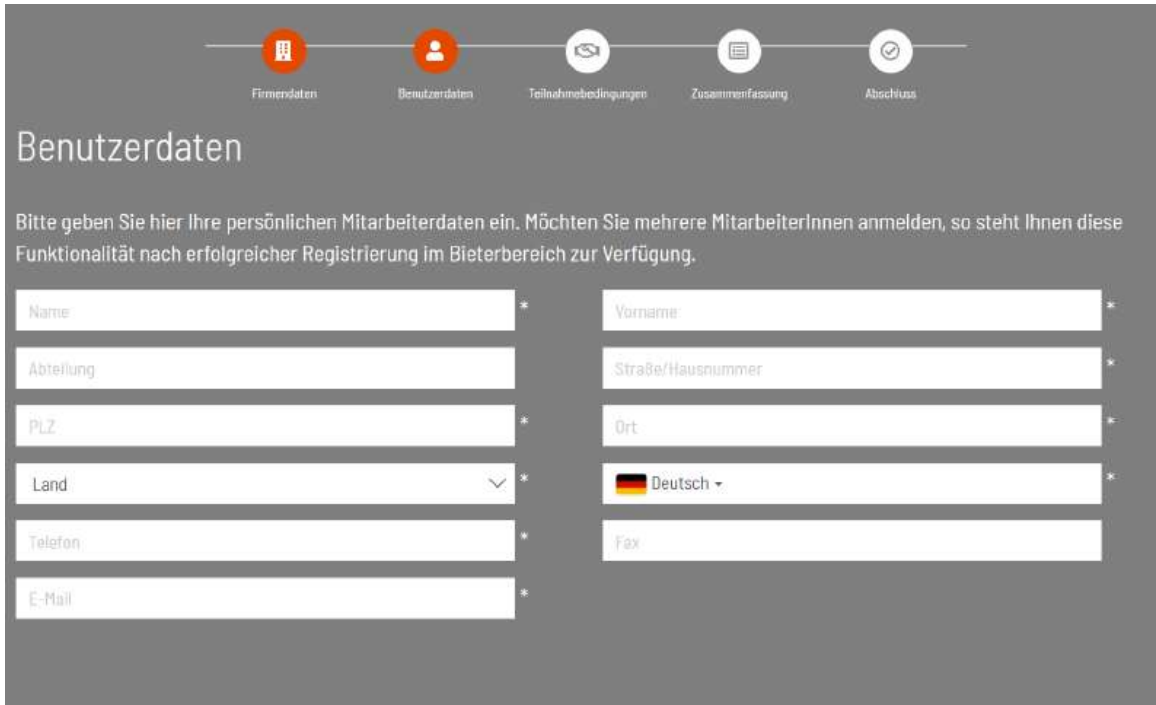
Wurden Sie von der Zentralen Vergabestelle im Landratsamt Ostallgäu darum gebeten, sich innerhalb der Plattform zu registrieren, erleichtern wir Ihnen dies über einen sogenannten „Einladungscode“.

Dadurch sind die weiteren Eingabefelder bereits mit Ihren Firmenstammdaten vorbelegt.

Natürliche können Sie sich auch ohne einen zuvor erhaltenen Einladungscode selbstständig auf der xvergabe-Plattform registrieren.

Die Plattform ist für Sie als Teilnehmer oder Bieter einer Ausschreibung kostenfrei!

Das xvergabe-Portal im Internet - **Erstregistrierung**



The screenshot shows a registration form titled "Benutzerdaten" (User Data) with a progress bar at the top. The progress bar has five steps: "Firmendaten" (Company Data), "Benutzerdaten" (User Data), "Teilnahmebedingungen" (Terms and Conditions), "Zusammenfassung" (Summary), and "Abschluss" (Finalization). The "Benutzerdaten" step is currently active.

Benutzerdaten

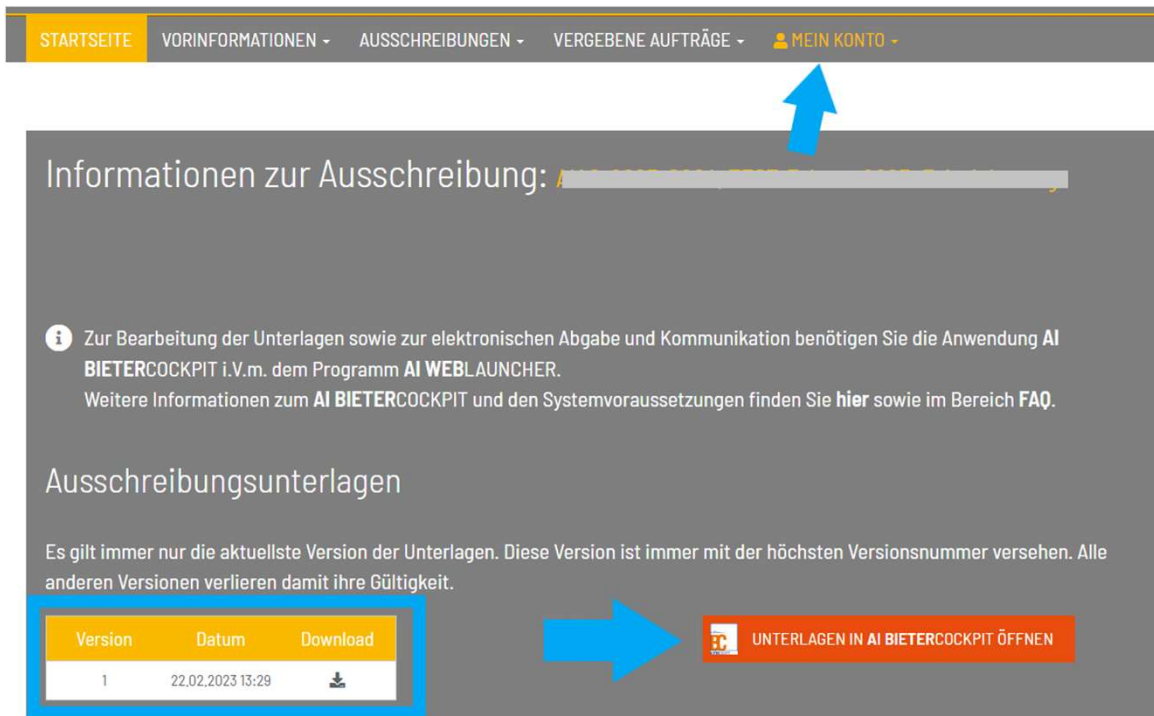
Bitte geben Sie hier Ihre persönlichen Mitarbeiterdaten ein. Möchten Sie mehrere MitarbeiterInnen anmelden, so steht Ihnen diese Funktionalität nach erfolgreicher Registrierung im Bieterbereich zur Verfügung.

Name *	Vorname *
Abteilung	Straße/Hausnummer *
PLZ *	Ort *
Land ▼ *	Deutsch ▼ *
Telefon *	Fax
E-Mail *	

Bitte **prüfen und vervollständigen** Sie über die folgenden Masken Ihre Daten (vorrangig auch die E-Mail-Adresse) und vergeben Sie zuletzt einen **Benutzernamen** und ein **Password** für die zukünftige Anmeldung am xvergabe-Portal.

Ihre Daten lassen sich später im Bereich „Mein Konto“ ändern. Auch weitere Mitarbeiter Ihres Unternehmens werden bei Bedarf dort angelegt.

Das „xvergabe-Portal“ im Internet – Mein Konto




STARTSEITE VORINFORMATIONEN - AUSSCHREIBUNGEN - VERGEBENE AUFTRÄGE - **MEIN KONTO** -


Informationen zur Ausschreibung: _____

i Zur Bearbeitung der Unterlagen sowie zur elektronischen Abgabe und Kommunikation benötigen Sie die Anwendung **AI BIETERCOCKPIT** i.V.m. dem Programm **AI WEBLAUNCHER**.
Weitere Informationen zum **AI BIETERCOCKPIT** und den Systemvoraussetzungen finden Sie [hier](#) sowie im Bereich **FAQ**.

Ausschreibungsunterlagen

Es gilt immer nur die aktuellste Version der Unterlagen. Diese Version ist immer mit der höchsten Versionsnummer versehen. Alle anderen Versionen verlieren damit ihre Gültigkeit.

Version	Datum	Download
1	22.02.2023 13:29	

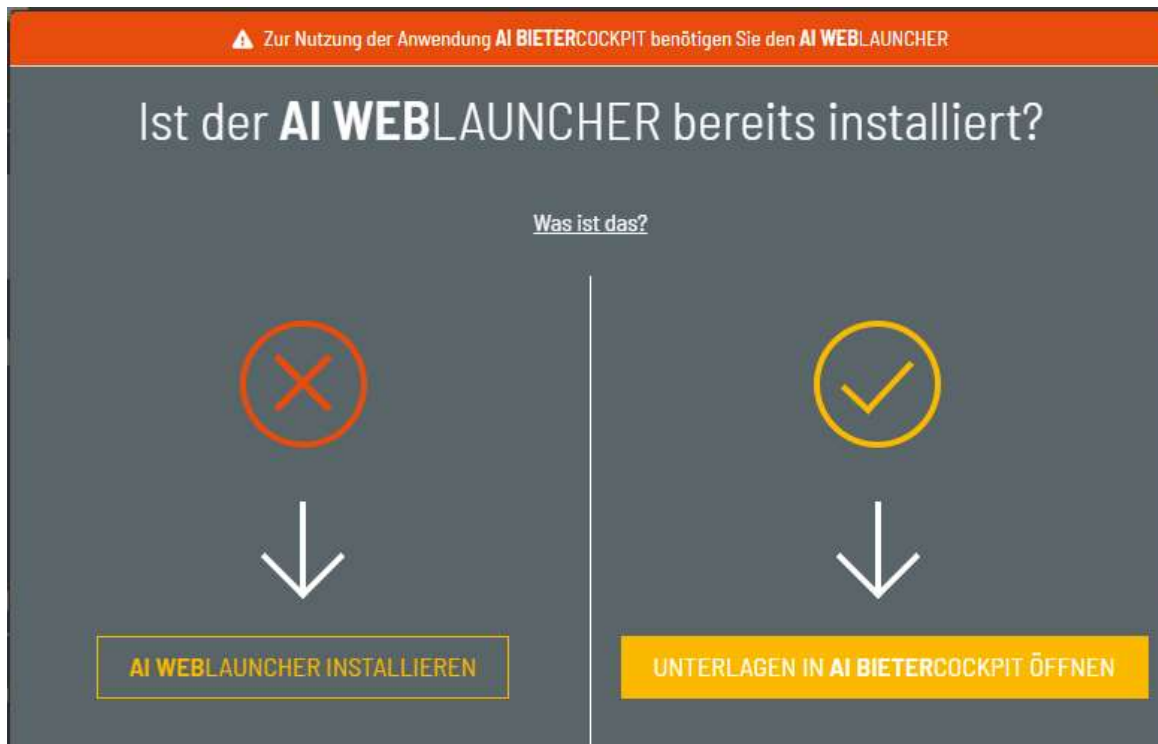
 **UNTERLAGEN IN AI BIETERCOCKPIT ÖFFNEN**

Nach erfolgreicher Anmeldung stellen wir Ihnen Ihre Nachrichten und die Vergabeunterlagen über „Mein Konto“ zur Einsicht bereit.

Alternativ und mit erweiterten technischen Möglichkeiten bietet sich die Anwendung „Bietercockpit“ für Sie an.

Über das „Bietercockpit“ können Sie die Vergabeunterlagen strukturiert einsehen, bearbeiten und zur elektronischen Angebotsabgabe bzw. -übermittlung mit Ihren eigenen Dateien ergänzen.

Das „xvergabe-Portal“ im Internet – **Bietercockpit**



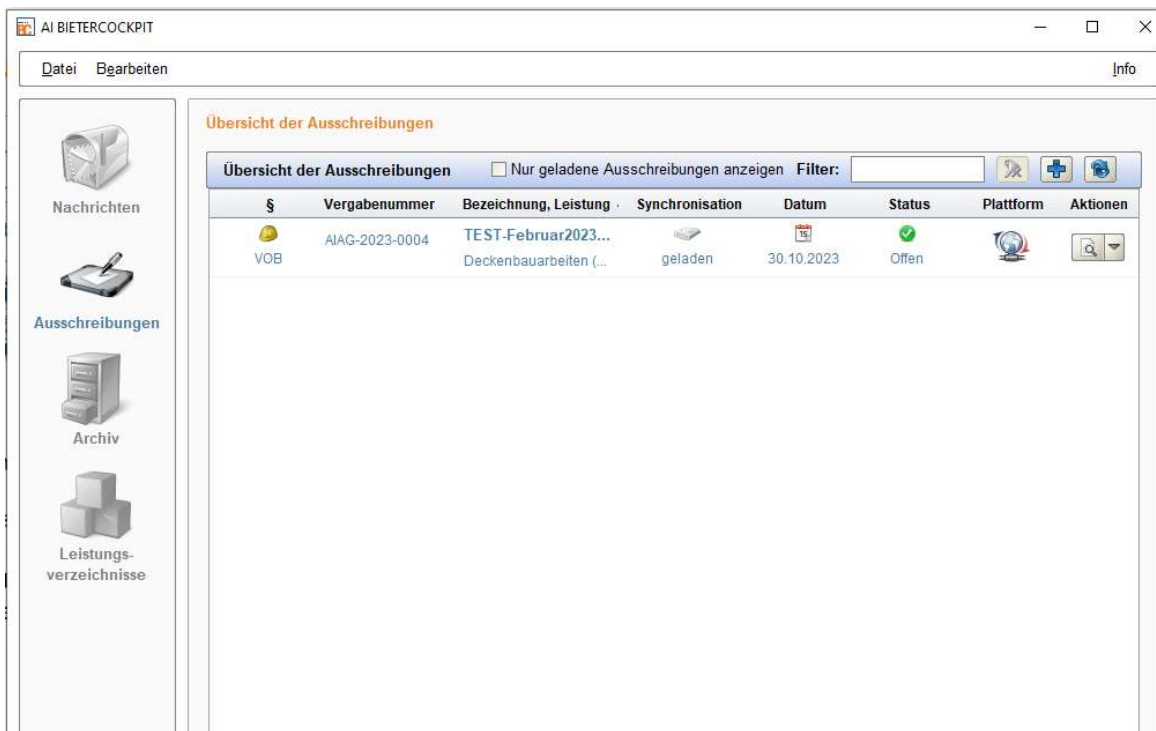
Die Anwendung Bietercockpit benötigt **einmalig** am PC die Installation einer Schnittstellensoftware, dem sog. „**AI-Weblauncher**“.

Bitte führen Sie die einzelnen Schritte der Installation an Ihrem Rechner wie vom System vorgeschlagen aus. Ggf. benötigen Sie hierzu die technische Unterstützung ihrer Administration. Das Programm selbst ist in wenigen Sekunden installiert.




Anschließend öffnen Sie die Anwendung „Bietercockpit“.

Hinweis: Auf Details zur Installation gehen wir im zweiten Teil dieser Hilfestellung näher ein.

Die Anwendung Bietercockpit - Startseite



The screenshot shows the 'AI BIETERCOCKPIT' application window. The main content area is titled 'Übersicht der Ausschreibungen' and contains a table with the following data:

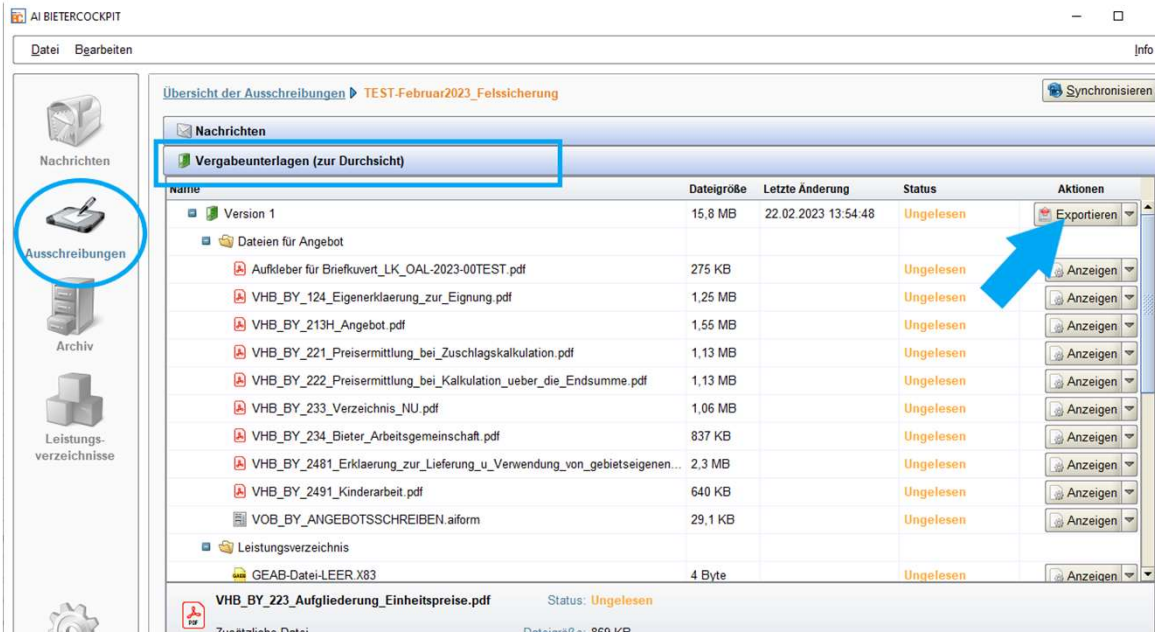
§	Vergabenummer	Bezeichnung, Leistung	Synchronisation	Datum	Status	Plattform	Aktionen
VOB	AIAG-2023-0004	TEST-Februar2023... Deckenbauarbeiten (...)	geladen	30.10.2023	Offen		 

Im Bietercockpit finden Sie neben den allgemeinen E-Mail-Nachrichten alle relevanten Informationen einer Ausschreibung.

Öffnen Sie die jeweilige Ausschreibung mit einem Doppelklick.

Ein evtl. erscheinender Hinweis bzgl. „GAEB-Datei“ kann ignoriert werden.

Die Anwendung Bietercockpit - Vergabeunterlagen



Übersicht der Ausschreibungen ▶ TEST-Februar2023_Feilsicherung

Nachrichten

Vergabeunterlagen (zur Durchsicht)

Name	Dateigröße	Letzte Änderung	Status	Aktionen
Version 1	15,8 MB	22.02.2023 13:54:48	Ungelesen	Exportieren
Dateien für Angebot				
Aufkleber für Briefkuvert_LK_OAL-2023-00TEST.pdf	275 KB		Ungelesen	Anzeigen
VHB_BY_124_Eigenerklärung_zur_Eignung.pdf	1,25 MB		Ungelesen	Anzeigen
VHB_BY_213H_Angebot.pdf	1,55 MB		Ungelesen	Anzeigen
VHB_BY_221_Preisermittlung_bei_Zuschlagskalkulation.pdf	1,13 MB		Ungelesen	Anzeigen
VHB_BY_222_Preisermittlung_bei_Kalkulation_ueber_die_Endsumme.pdf	1,13 MB		Ungelesen	Anzeigen
VHB_BY_233_Verzeichnis_NU.pdf	1,06 MB		Ungelesen	Anzeigen
VHB_BY_234_Bieter_Arbeitsgemeinschaft.pdf	837 KB		Ungelesen	Anzeigen
VHB_BY_2481_Erklärung_zur_Lieferung_u_Verwendung_von_gebietseigenen...	2,3 MB		Ungelesen	Anzeigen
VHB_BY_2491_Kinderarbeit.pdf	640 KB		Ungelesen	Anzeigen
VOB_BY_ANGEBOTSSCHREIBEN.aiform	29,1 KB		Ungelesen	Anzeigen
Leistungsverzeichnis				
GEAB-Datei-LEER.X83	4 Byte		Ungelesen	Anzeigen
VHB_BY_223_Aufgliederung_Einheitspreise.pdf			Status: Ungelesen	

Zusätzliche Datei Dateigröße: 869 KB

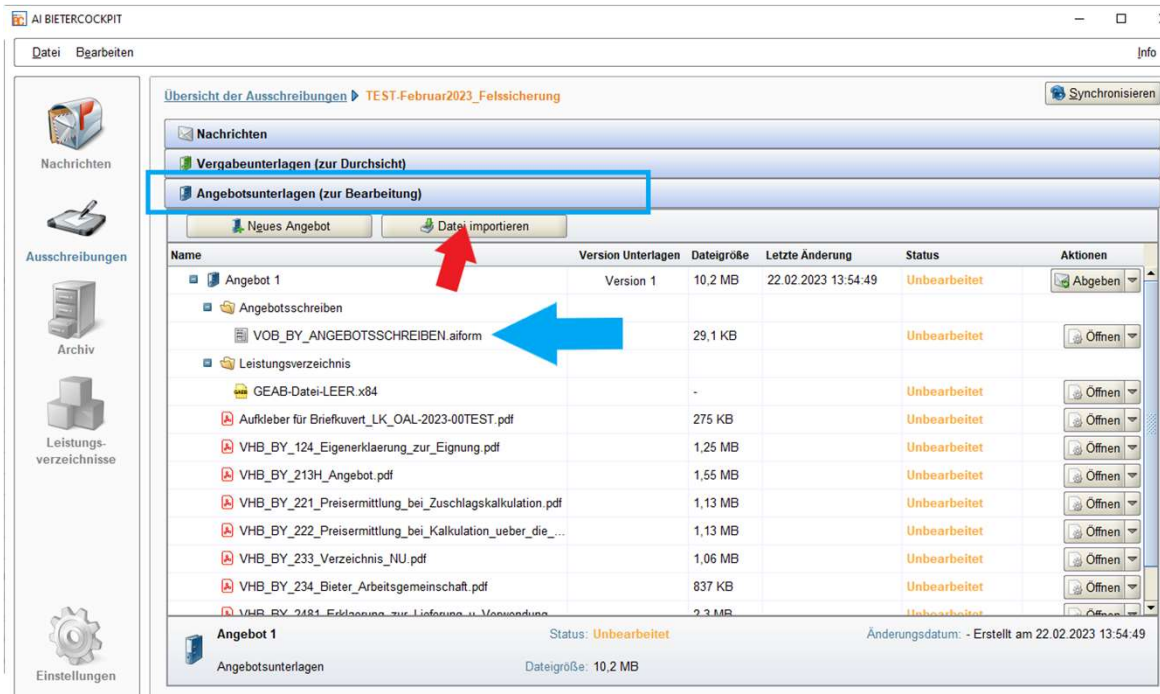
Zur Ansicht der Unterlagen klicken Sie auf die „blaue“ Zeile.

Direkt im Bietercockpit geöffnete Dateien werden anschließend als gelesen markiert.

Innerhalb der Menüzeile „...zur Durchsicht“ werden alle Ausschreibungsunterlagen ohne weitere Bearbeitungsmöglichkeit aufgelistet.

Möchten Sie einzelne oder alle Dateien außerhalb der Anwendung speichern, nutzen Sie bitte die Buttons am rechten Fensterrand.

Die Anwendung Bietercockpit - Angebotsunterlagen



AI BIETERCOCKPIT

Übersicht der Ausschreibungen ▶ TEST-Februar2023_Felssicherung

Nachrichten

Vergabeunterlagen (zur Durchsicht)

Angebotsunterlagen (zur Bearbeitung)

Neues Angebot Datei importieren

Name	Version	Unterlagen	Dateigröße	Letzte Änderung	Status	Aktionen
■ Angebot 1	Version 1		10,2 MB	22.02.2023 13:54:49	Unbearbeitet	Abgeben
■ Angebotsschreiben						
■ VOB_BY_ANGEBOTSSCHREIBEN.aiform			29,1 KB		Unbearbeitet	Öffnen
■ Leistungsverzeichnis						
■ GEAB-Datei-LEER.x04			-		Unbearbeitet	Öffnen
■ Aufkleber für Briefkuvert_LK_OAL-2023-00TEST.pdf			275 KB		Unbearbeitet	Öffnen
■ VHB_BY_124_Eigenerklärung_zur_Eignung.pdf			1,25 MB		Unbearbeitet	Öffnen
■ VHB_BY_213H_Angbot.pdf			1,55 MB		Unbearbeitet	Öffnen
■ VHB_BY_221_Preisermittlung_bei_Zuschlagskalkulation.pdf			1,13 MB		Unbearbeitet	Öffnen
■ VHB_BY_222_Preisermittlung_bei_Kalkulation_ueber_die_...			1,13 MB		Unbearbeitet	Öffnen
■ VHB_BY_233_Verzeichnis_NU.pdf			1,06 MB		Unbearbeitet	Öffnen
■ VHB_BY_234_Bieter_Arbeitsgemeinschaft.pdf			837 KB		Unbearbeitet	Öffnen
■ VHB_BY_2481_Erklärung_zur_Lieferung_u_Verwendung...			2,3 MB		Unbearbeitet	Öffnen

■ Angebot 1 Status: Unbearbeitet Änderungsdatum: - Erstellt am 22.02.2023 13:54:49

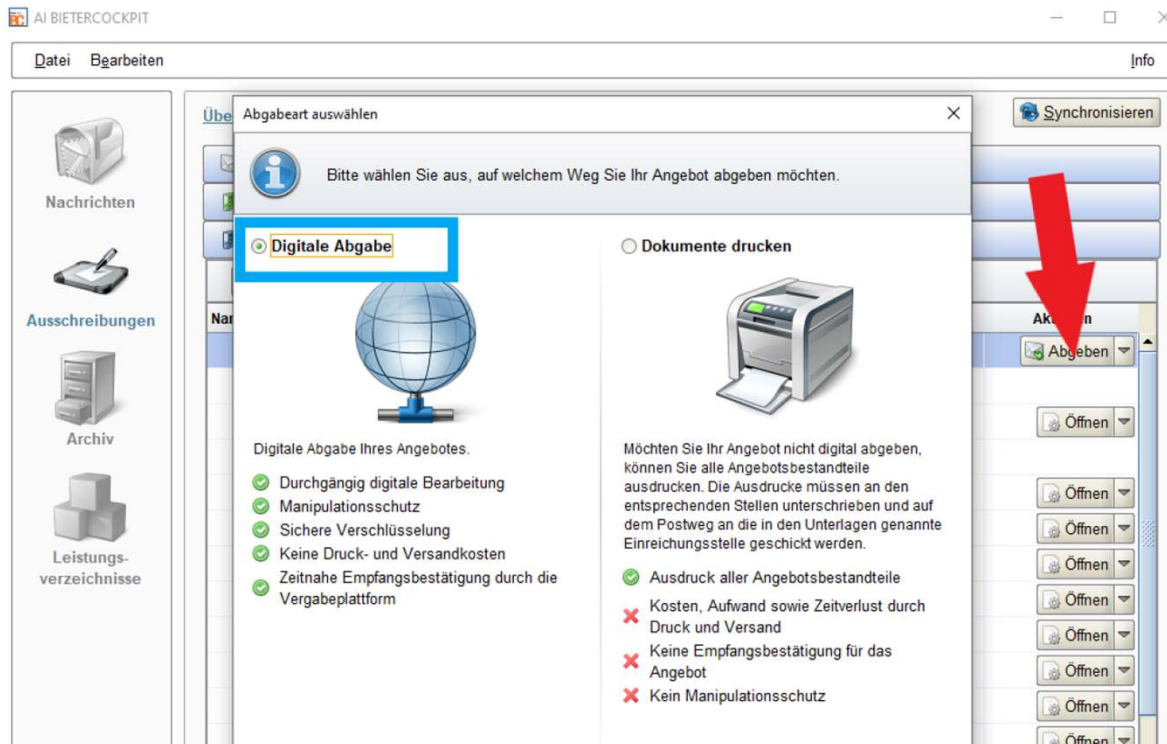
■ Angebotsunterlagen Dateigröße: 10,2 MB

Bitte füllen Sie innerhalb der Übersicht „**Angebotsunterlagen (zur Bearbeitung)**“ die technischen Formulare für das Angebot (.aiform) und falls vorhanden für das Leistungsverzeichnis (.aidf) direkt im System vollständig aus.

Alle weiteren Dateien können Sie exportieren, bearbeiten und anschließend über den Button „Datei importieren“ wieder hinzufügen.

Selbstverständlich können Sie die Unterlagen auch mit weiteren eigenen Dateien über die Schaltfläche „Datei importieren“ ergänzen.

Die Anwendung Bietercockpit - Angebot abgeben



Sind die technischen Formblätter (vorrangig das Angebotsschreiben!) vollständig ausgefüllt und alle weiteren relevanten Dateien bearbeitet bzw. importiert, übermitteln Sie Ihr Angebot über den Button „**Abgeben**“.

Zur digitalen Abgabe ist keine digitale Signatur notwendig.

Nach Prüfung der Daten erhalten Sie einen Hinweis und zuletzt die Eingangsbestätigung einer erfolgreichen Angebotsübermittlung.

Bitte speichern bzw. exportieren Sie diese Eingangsbestätigung für Ihre interne Dokumentation.

Die Anwendung Bietercockpit - Ergänzende Informationen



Über die Menüzeile „**Angebotsunterlagen (zur Bearbeitung)**“ stehen Ihnen bei Bedarf die Funktionen zur Erstellung von weiteren Angeboten, von Nebenangeboten und die Schaltfläche für die Rücknahme bereits übermittelter Angebote zur Verfügung.

Vollständig abgeschlossene und für Sie nicht mehr relevante Ausschreibungen können Sie in das Archiv verschieben.

Im Menü Einstellungen hinterlegen Sie ggf. den Programmpfad zum Öffnen von GAEB-Dateien.

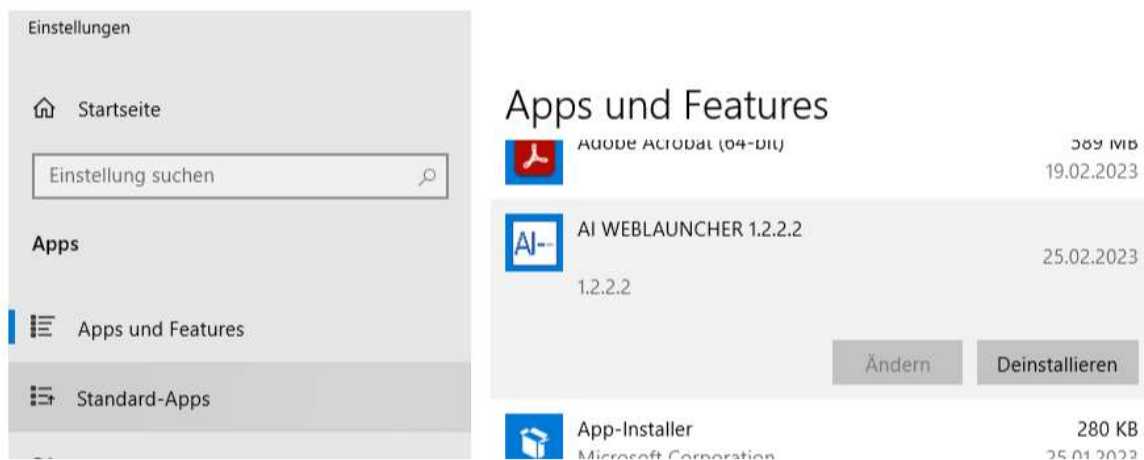


Die Zentrale Vergabestelle im Landratsamt Ostallgäu
Hilfestellung zur elektronischen Vergabepattform

Teil 2:

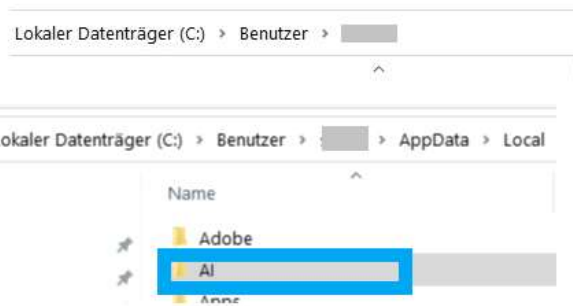
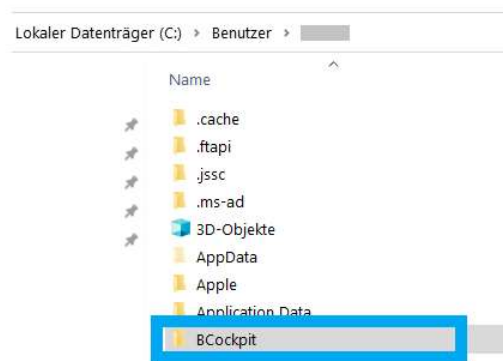
**Ergänzende Details und technische Hinweise
einer möglichen Problemlösung.**

Deinstallation - AI-Weblauncher und AI-Bietercockpit



Bei Problemen mit Ihren Anmeldedaten bzw. der Verknüpfung zum Landkreis Ostallgäu könnte dies an einer bereits vorherigen Installation des AI-Weblaunchers und des Bietercockpits liegen. Entfernen Sie hierzu zuerst den AI-Weblauncher von Ihrem Rechner.

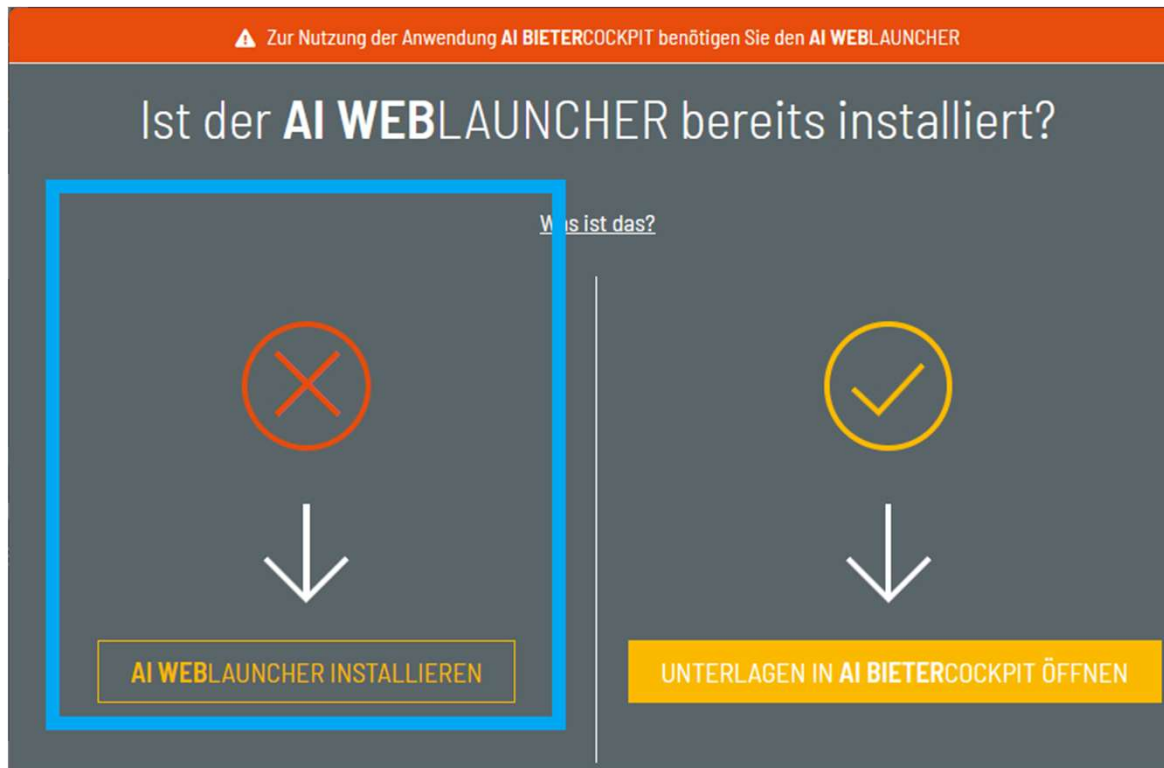
Deinstallation - AI-Weblauncher und AI-Bietercockpit



Im nächsten Schritt sehen Sie bitte nach, ob innerhalb Ihres Benutzerprofils am PC ein Verzeichnis namens „BCockpit“ für das Bietercockpit existiert und löschen dieses.

Ebenfalls sollten Sie im Benutzerverzeichnis unter AppData - Local das Verzeichnis „AI“ löschen.

Neuinstallation - AI-Weblauncher



Nun installieren Sie bitte den AI-Weblauncher erneut.

Neuinstallation - AI-Weblauncher



Informationen zum AI WEBLAUNCHER

Die AI WEBLAUNCHER-Technologie dient dem komfortablen Start der Anwendung AI BIETERCOCKPIT über Ihren Internet-Browser und gewährleistet aufgrund eines automatischen Update-Mechanismus, dass Sie stets mit der aktuellsten Version der Anwendung arbeiten.

Bitte laden Sie zunächst das Installationsprogramm für Ihr Betriebssystem herunter (beachten Sie die [Systemvoraussetzungen](#)) und führen Sie dieses im Anschluss aus. Es startet ein Installationsassistent der Sie durch die einzelnen Installationsschritte führt. Sobald die Installation erfolgreich abgeschlossen wurde können Sie die [Anwendung hier starten](#).


Windows 64 Bit - Version 1.2.2.2

 [Hier herunterladen](#)

Windows 32 Bit - Version 1.2.2.2

 [Hier herunterladen](#)

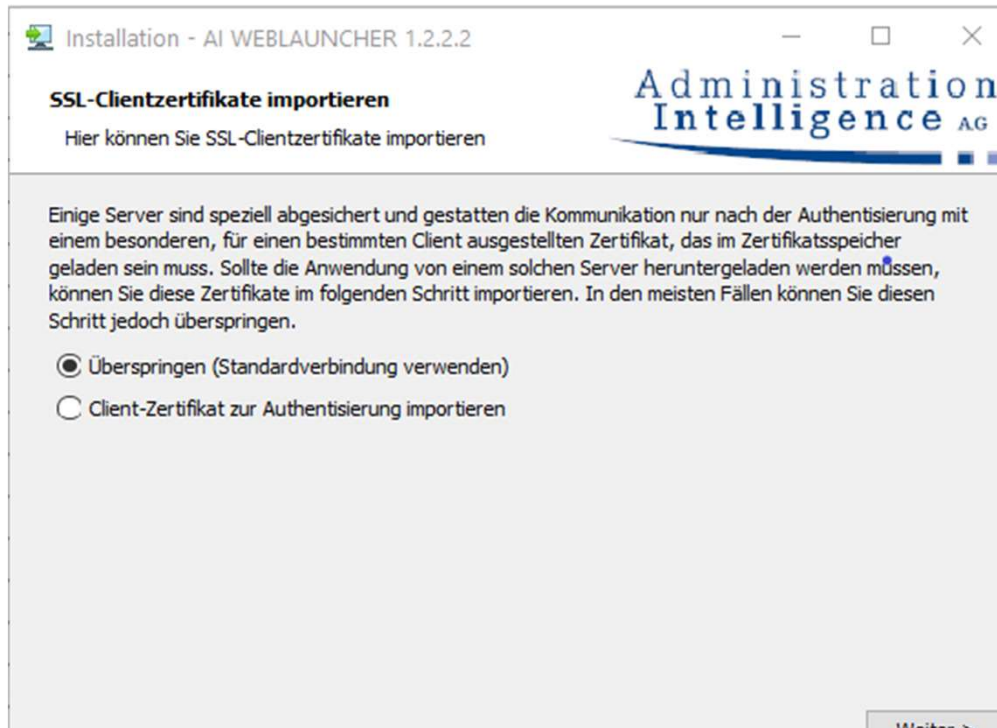
macOS 64 Bit - Version 1.2.2.2

 [Hier herunterladen](#)

Hierbei ist es in Abhängigkeit Ihres Betriebssystems am Rechner wichtig, die richtige Version zu wählen.

Hinweis: Die Installationsdatei wird je nach Internetbrowser ggf. Verzeichnis Download gespeichert und muss anschließend manuell gestartet werden.

Neuinstallation - AI-Weblauncher




Die einzelnen Schritte der Installationsabfolge können Sie wie vorgeschlagen übernehmen.

Die Installation des Schnittstellentools „AI-Weblauncher“ muss am PC nur einmalig durchgeführt werden und ist in wenigen Sekunden erledigt.

Start - AI-Bietercockpit

⚠ Zur Nutzung der Anwendung AI BIETERCOCKPIT benötigen Sie den AI WEBLAUNCHER

Ist der **AI WEBLAUNCHER** bereits installiert?



AI WEBLAUNCHER INSTALLIEREN

UNTERLAGEN IN AI BIETERCOCKPIT ÖFFNEN

Gehen Sie nun zurück zur Übersichtsseite innerhalb der „**xvergabe-Auftragsplattform**“ im Internet und starten Sie das „AI-Bietercockpit“
Dieses können Sie wie vorgeschlagen über die Anwendung „AI_WEBLAUNCHER“ öffnen.

Start - AI-Bietercockpit



Das Programm „AI-Bietercockpit“ startet nun.

Start - AI-Bietercockpit


Wichtiger Hinweis! - Temporäres Arbeitsverzeichnis



Es wurde ein neues Verzeichnis erstellt, in welchem **AI BIETERCOCKPIT** die Dateien Ihrer Angebote, Teilnahme während der **aktiven** Bearbeitung



Bitte beachten Sie, dass der Inhalt der Anwendung wieder vollständig geladen werden muss, wenn Sie weiterhin für **AI BIETERCOCKPIT** teilnehmen. Bitte verwenden Sie das technische Format, welches auf dem Teilnahmeantrags/Interessensbogen angegeben ist.



Standardmäßig befindet sich das Verzeichnis unter dem Pfad **C:\Users\MeinName\Bockpit\MeinName**. Dieser Pfad kann jedoch über die Systemsteuerung geändert werden.

NUTZUNGSBEDINGUNGEN FÜR AI BIETERCOCKPIT

§ 1) Geltungsbereich, Allgemeines

a) Diese Nutzungsbedingungen gelten für alle Rechtsbeziehungen zwischen der Administration Intelligence AG („Hersteller“) und dem jeweiligen Nutzer der Internetseite www.bietercockpit.de sowie der Software AI BIETERCOCKPIT („Anwender“), soweit diese die Überlassung von AI BIETERCOCKPIT als Standardsoftware einschließlich der Benutzerdokumentation und dem sonstigen Begleitmaterial zum Gegenstand haben.

b) Die Nutzungsbedingungen gelten entsprechend für die Überlassung neuer Programmversionen von AI BIETERCOCKPIT (z.B. Patches, Bugfixes, Updates, Upgrades, etc.) sowie für die auf der Hersteller Homepage zum Download zur Verfügung gestellte Benutzerdokumentation.

c) Die Nutzungsbedingungen betreffen ausschließlich die Nutzung der Website www.bietercockpit.de und der dort bereitgestellten Software AI BIETERCOCKPIT, nicht das Vergabeverfahren und die Rechtsverhältnisse zwischen den

Hiermit akzeptiere ich die allgemeinen Nutzungsbedingungen

Weiterhin gelten die Nutzungsbedingungen der jeweiligen Vergabeplattform

Die angezeigten Hinweise können wie vorgeschlagen übernommen werden.

Bestätigen Sie zudem die eingeblendeten Nutzungsbedingungen.

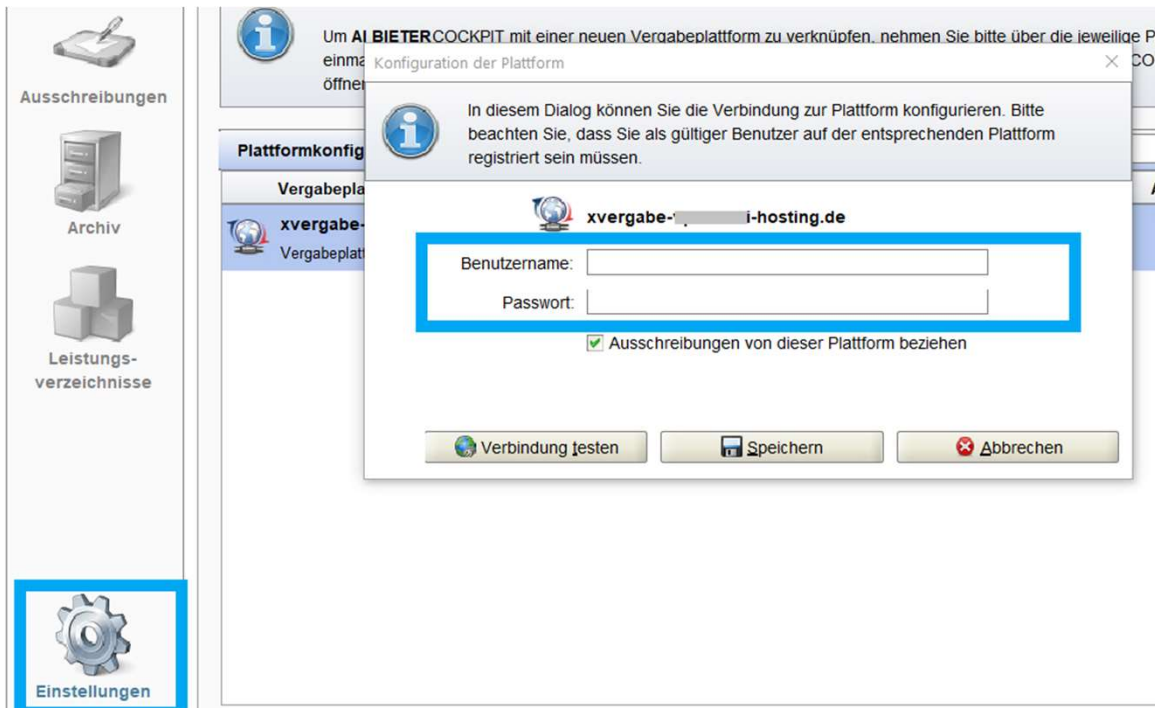
Start - AI-Bietercockpit



Sollten Sie diese Meldung erhalten, konnte die Verbindung mit der Vergabeplattform im Landkreis Ostallgäu nicht direkt aufgebaut werden.

Wechseln Sie daraufhin in das Menü „Einstellungen“ und beachten Sie den nächsten Schritt.

Start - AI-Bietercockpit



Um AI-BIETERCOCKPIT mit einer neuen Vergabeplattform zu verknüpfen, nehmen Sie bitte über die jeweilige Plattform eine Konfiguration der Plattform vor.

In diesem Dialog können Sie die Verbindung zur Plattform konfigurieren. Bitte beachten Sie, dass Sie als gültiger Benutzer auf der entsprechenden Plattform registriert sein müssen.

xvergabe-... i-hosting.de

Benutzername:

Passwort:

Ausschreibungen von dieser Plattform beziehen

Ausschreibungen

Archiv

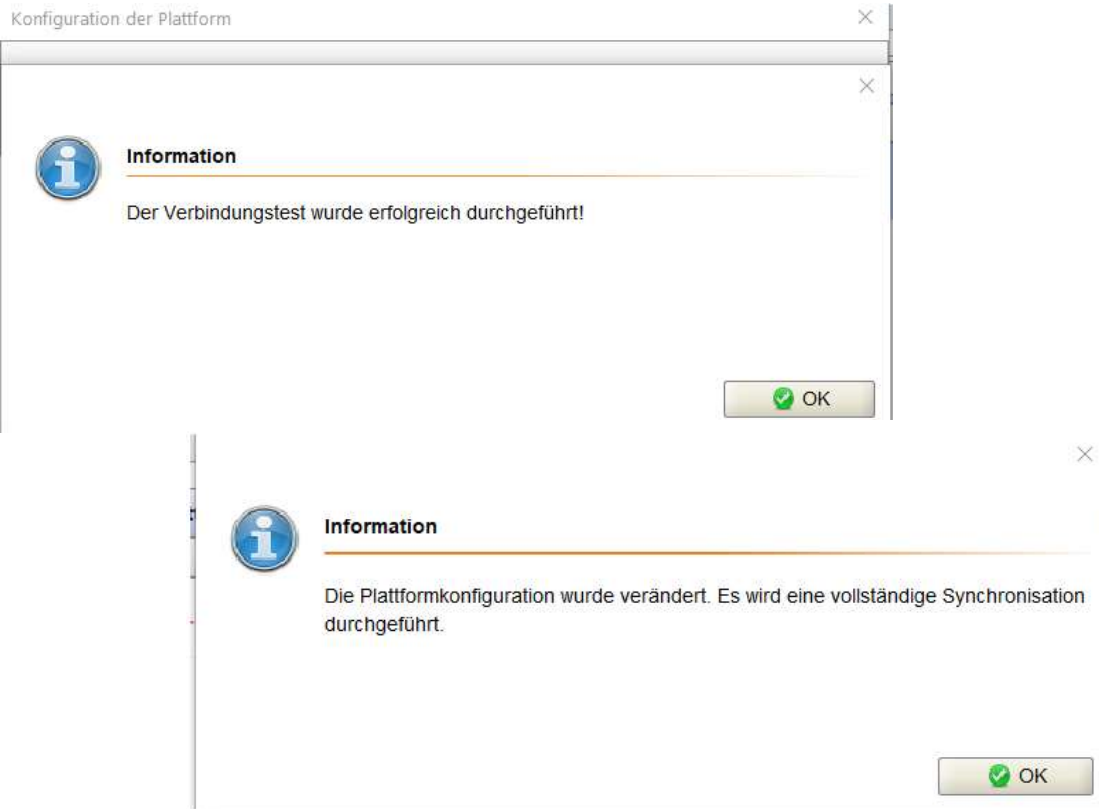
Leistungsverzeichnisse

Einstellungen

Klicken Sie doppelt auf die Zeile der Vergabeplattform und geben Sie nochmals Ihre Zugangsdaten ein.

Die Zugangsdaten sind identisch mit Ihren Daten der „xvergabe-Auftragsplattform“ im Internet.

Start - AI-Bietercockpit



Zuletzt sollten Sie folgende Meldungen erhalten, welche Sie bestätigen.

AI-Bietercockpit - Einstellungen

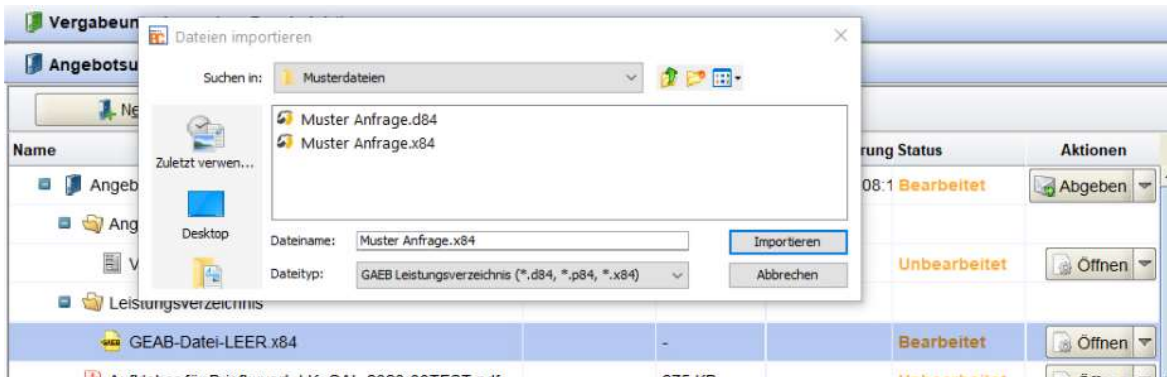


Ebenfalls über das Menü der Einstellungen hinterlegen Sie bei Bedarf den Pfad für Ihr Programm zur Ansicht bzw. Bearbeitung von **„GAEB-Dateien“**.

Sollten Sie kein derartiges Tool besitzen, können Sie sich wie vorgeschlagen die kostenfreie Version aus dem Internet laden.

Hinweis: Das kostenfreie bzw. nach erfolgter Installation nicht lizenzierte „wingaeb.xml“ ist rein zur Ansicht von GAEB-Dateien ohne weitere Bearbeitungsfunktion.

AI-Bietercockpit - Angebotsbearbeitung



Sind der Ausschreibung „**GAEB-Dateien**“ beigefügt und Sie besitzen kein derartiges Kalkulationsprogramm, können Sie Ihr Angebot dennoch auf elektronischem Wege abgeben.

Ignorieren Sie hierzu den Warnhinweis bei Angebotsprüfung.

AI-Bietercockpit - Angebotsbearbeitung



Bearbeiten von PDF Dateien

Das PDF wird nun mit dem verknüpften PDF-Programm geöffnet und kann mit diesem bei Bedarf bearbeitet werden. Das ausgefüllte PDF wird im Anschluss in Ihr temporäres Arbeitsverzeichnis:
C:\Users\... \B Cockpit\Meine Angebote
gespeichert.

Bitte überspeichern Sie dort bereits existierende Dateien gleichen Namens!

Diesen Dialog nicht mehr anzeigen

Ok

Name	Größe	Status	Aktionen
VHB_BY_124_Eigenerklärung_zur_Eignung.pdf	1,25 MB	Bearbeitet	Öffnen
VHB_BY_213H_Angebot.pdf	1,55 MB	Unbearbeitet	Öffnen

Alternativ zum Export bzw. dem externen Speichern einzelner Dateien und dem anschließenden Datenimport können die bearbeiteten Dateien auch mit identischem Dateinamen im temporären Arbeitsverzeichnis abgespeichert werden.


Diese Daten synchronisiert das AI-Bietercockpit selbstständig mit bereits vorhandenen Dateien im System.

AI-Bietercockpit - Angebotsabgabe

Abgabeart auswählen

Bitte wählen Sie aus, auf welchem Weg Sie Ihr Angebot abgeben möchten.

Digitale Abgabe Dokumente drucken

Digitale Abgabe Ihres Angebotes.

- ✓ Durchgängig digitale Bearbeitung
- ✓ Manipulationsschutz
- ✓ Sichere Verschlüsselung
- ✓ Keine Druck- und Versandkosten
- ✓ Zeitnahe Empfangsbestätigung durch die Vergabeplattform

Möchten Sie Ihr Angebot nicht digital abgeben, können Sie alle Angebotsbestandteile ausdrucken. Die Ausdrucke müssen an den entsprechenden Stellen unterschrieben und auf dem Postweg an die in den Unterlagen genannte Einreichungsstelle geschickt werden.

- ✓ Ausdruck aller Angebotsbestandteile
- ✗ Kosten, Aufwand sowie Zeitverlust durch Druck und Versand
- ✗ Keine Empfangsbestätigung für das Angebot
- ✗ Kein Manipulationsschutz

Ok Abbrechen

Art der Signatur auswählen

Wie möchten Sie die Signatur anbringen?

Keine digitale Signatur (in Textform) Digitale Signatur

Möchten Sie Ihr Angebot **elektronisch in Textform** abgeben, wählen Sie bitte diese Option.

- ✓ Durchgängig digitale Bearbeitung
- ✓ Sichere Verschlüsselung
- ✓ Empfangsbestätigung
- ✓ Keine Druck- und Versandkosten
- ✓ Keine Anschaffung einer Signaturkarte und eines Kartenlesers oder eines Softzertifikats

Wenn Sie eine Signaturkarte und ein Kartenlesegerät oder ein Softzertifikat besitzen, können Sie Ihr Angebot digital signiert abgeben (Unterstützte Signaturkarten). Dabei können auch einzelne Bestandteile Ihres Angebotes signiert werden, wie z. B. PDF Dokumente.

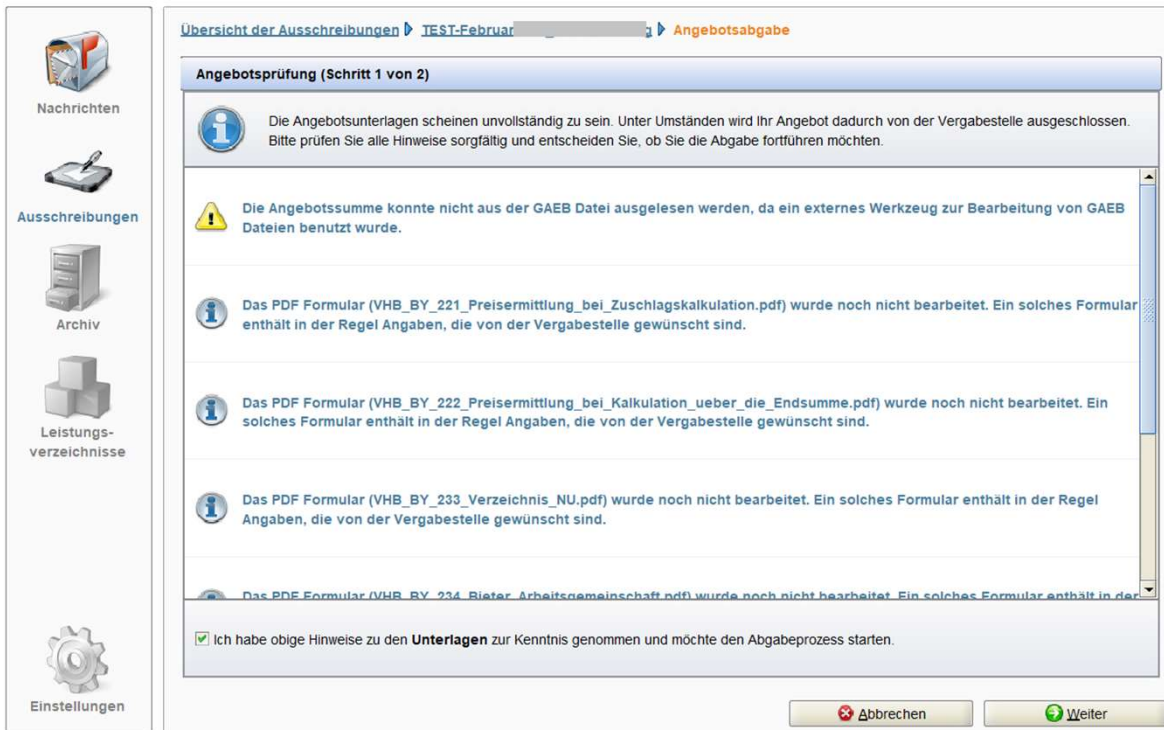
- ✓ Durchgängig digitale Bearbeitung
- ✓ Manipulationsschutz
- ✓ Keine Druck- und Versandkosten
- ✗ Einmalige Anschaffung einer Signaturkarte und eines Kartenlesers oder eines Softzertifikats

Ok Abbrechen

Zur finalen Angebotsabgabe benötigen Sie nicht zwingend eine digitale Signatur.





Die eingeblendeten Fenster können wie dargestellt bestätigt werden.

AI-Bietercockpit - Angebotsabgabe



Übersicht der Ausschreibungen ▶ TEST-Februar ▶ Angebotsabgabe

Angebotsprüfung (Schritt 1 von 2)

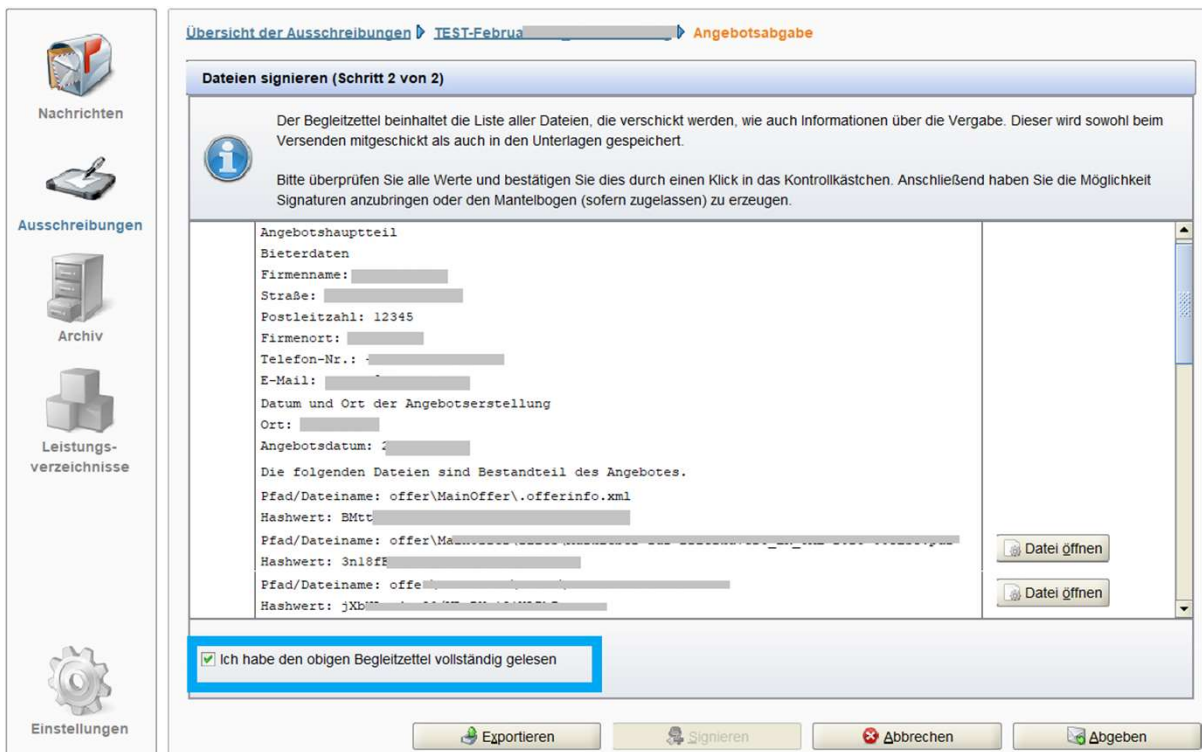
-  Die Angebotsunterlagen scheinen unvollständig zu sein. Unter Umständen wird Ihr Angebot dadurch von der Vergabestelle ausgeschlossen. Bitte prüfen Sie alle Hinweise sorgfältig und entscheiden Sie, ob Sie die Abgabe fortführen möchten.
-  Die Angebotssumme konnte nicht aus der GAEB Datei ausgelesen werden, da ein externes Werkzeug zur Bearbeitung von GAEB Dateien benutzt wurde.
-  Das PDF Formular (VHB_BY_221_Preisermittlung_bei_Zuschlagskalkulation.pdf) wurde noch nicht bearbeitet. Ein solches Formular enthält in der Regel Angaben, die von der Vergabestelle gewünscht sind.
-  Das PDF Formular (VHB_BY_222_Preisermittlung_bei_Kalkulation_ueber_die_Endsumme.pdf) wurde noch nicht bearbeitet. Ein solches Formular enthält in der Regel Angaben, die von der Vergabestelle gewünscht sind.
-  Das PDF Formular (VHB_BY_233_Verzeichnis_NU.pdf) wurde noch nicht bearbeitet. Ein solches Formular enthält in der Regel Angaben, die von der Vergabestelle gewünscht sind.
-  Das PDF Formular (VHB_BY_234_Bieter_Arbeitsgemeinschaft.pdf) wurde noch nicht bearbeitet. Ein solches Formular enthält in der Regel Angaben, die von der Vergabestelle gewünscht sind.

Ich habe obige Hinweise zu den **Unterlagen** zur Kenntnis genommen und möchte den Abgabeprozess starten.

Bei Angebotsabgabe werden die Unterlagen nochmals einer technischen Prüfung unterzogen.

Beachten Sie die Hinweise. **Sollten tatsächliche Fehler aufgetreten sein, müssen diese vor dem nächsten Schritt entsprechend bereinigt werden.**

AI-Bietercockpit - Angebotsabgabe



Übersicht der Ausschreibungen ▶ TEST-Februa ▶ Angebotsabgabe

Dateien signieren (Schritt 2 von 2)

Der Begleitzettel beinhaltet die Liste aller Dateien, die verschickt werden, wie auch Informationen über die Vergabe. Dieser wird sowohl beim Versenden mitgeschickt als auch in den Unterlagen gespeichert.

Bitte überprüfen Sie alle Werte und bestätigen Sie dies durch einen Klick in das Kontrollkästchen. Anschließend haben Sie die Möglichkeit Signaturen anzubringen oder den Mantelbogen (sofern zugelassen) zu erzeugen.

Angebotshauptteil
Bieterdaten
Firmenname: [REDACTED]
Straße: [REDACTED]
Postleitzahl: 12345
Firmenort: [REDACTED]
Telefon-Nr.: [REDACTED]
E-Mail: [REDACTED]
Datum und Ort der Angebotserstellung
Ort: [REDACTED]
Angebotsdatum: [REDACTED]

Die folgenden Dateien sind Bestandteil des Angebotes.

Pfad/Dateiname: offer\MainOffer\offerinfo.xml	
Hashwert: EMtt [REDACTED]	
Pfad/Dateiname: offer\MainOffer\offerinfo.xml	Datei öffnen
Hashwert: 3n18fE [REDACTED]	
Pfad/Dateiname: offer\MainOffer\offerinfo.xml	Datei öffnen
Hashwert: jXb [REDACTED]	

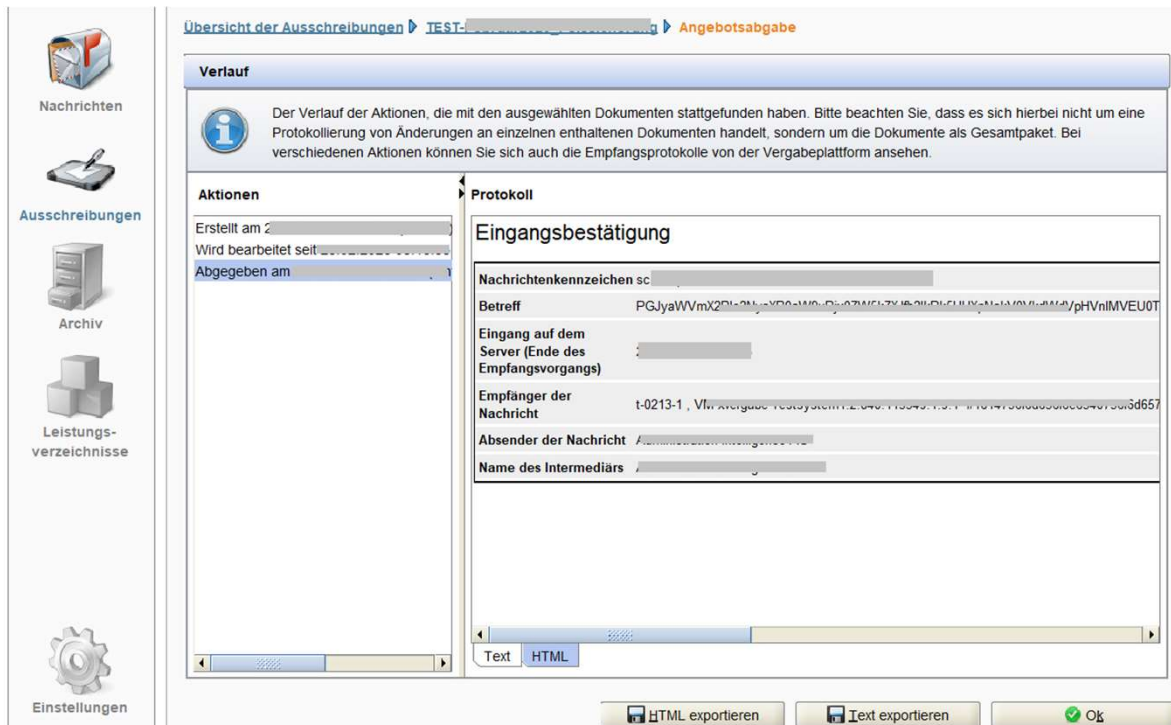
Ich habe den obigen Begleitzettel vollständig gelesen

Exportieren Signieren Abbrechen Abgeben

In der darauffolgenden Maske sehen Sie eine technische Zusammenfassung der Angebotsdaten.


Bitte bestätigen Sie diesen Begleitzettel und übermitteln Sie Ihr Angebot über den Button „Abgeben“.

AI-Bietercockpit - Angebotsabgabe



Übersicht der Ausschreibungen > TEST-... > Angebotsabgabe

Verlauf

 Der Verlauf der Aktionen, die mit den ausgewählten Dokumenten stattgefunden haben. Bitte beachten Sie, dass es sich hierbei nicht um eine Protokollierung von Änderungen an einzelnen enthaltenen Dokumenten handelt, sondern um die Dokumente als Gesamtpaket. Bei verschiedenen Aktionen können Sie sich auch die Empfangsprotokolle von der Vergabeplattform ansehen.

Aktionen

Erstellt am 2
Wird bearbeitet seit
Abgegeben am

Protokoll

Eingangsbestätigung

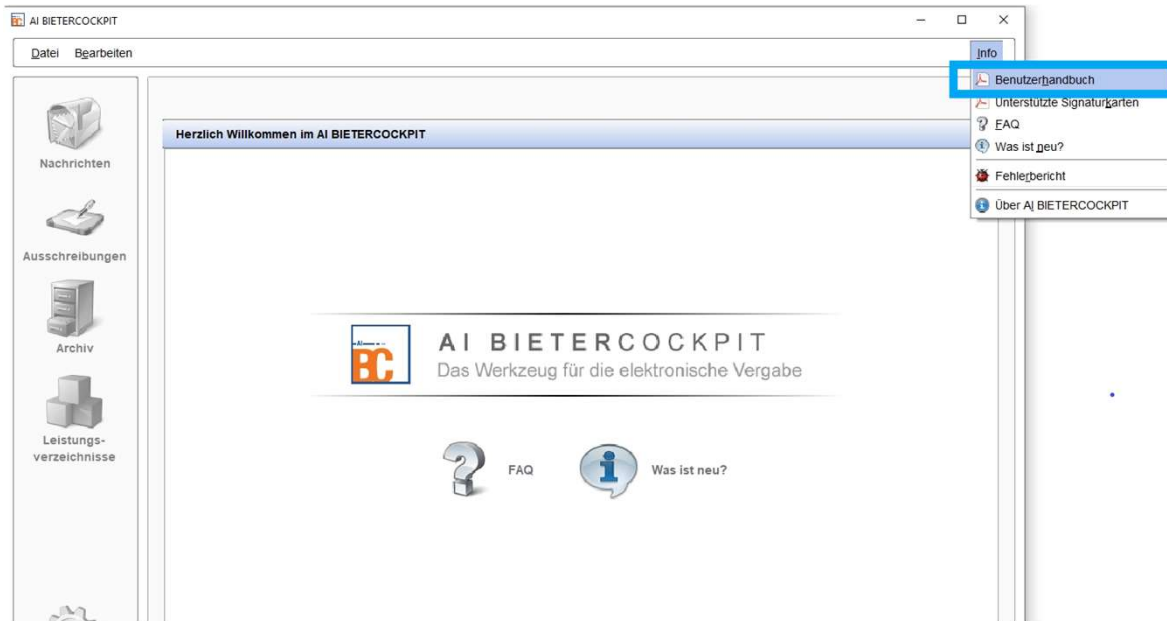
Nachrichtenkennzeichen sc
Betreff PGJyaWVmX2Rl...
Eingang auf dem Server (Ende des Empfangsvorgangs)
Empfänger der Nachricht t-0213-1, V...
Absender der Nachricht
Name des Intermediärs

Text HTML

HTML exportieren Text exportieren Ok

Nach Übermittlung erhalten Sie eine Bestätigung.
Bitte exportieren (speichern) Sie diese zu Dokumentationszwecken innerhalb Ihrer Unterlagen.

AI-Bietercockpit - Handbuch



Viele weitere nützliche Informationen und Hilfestellungen beinhaltet das direkt über das „**AI-Bietercockpit**“ hinterlegte Benutzerhandbuch.

Zudem steht Ihnen die Zentrale Vergabestelle im Landratsamt Ostallgäu gerne für Fragen zur Verfügung.

Nutzen Sie bitte ergänzend den Service unseres Softwareanbieters:

<https://ai-ag.de/service/bieterhotline>

Landkreis Ostallgäu

Zentrale Vergabestelle

Schwabenstr. 11

87616 Marktoberdorf

E-Mail-Adresse: vergabe@lra-oal.bayern.de

Telefon: 08342 911-121 oder -876

Marktoberdorf, Februar 2023